



ΟΔΗΓΟΣ ΥΠΗΡΕΣΙΩΝ ΑΝΑΚΥΚΛΩΣΗΣ ΚΑΙ ΑΠΟΡΡΙΜΜΑΤΩΝ

Τα απόβλητα τροφίμων ανήκουν
στον πράσινο κάδο σας



GLEN EIRA
CITY COUNCIL

Bentleigh. Bentleigh East. Brighton East. Carnegie.
Caulfield. Elsternwick. Gardenvale. Glen Huntly.
McKinnon. Murrumbeena. Ormond. St Kilda East.



Για να δείτε σε άλλες γλώσσες, επισκεφθείτε την ιστοσελίδα
www.gleneira.vic.gov.au/waste
中文, Ελληνικά, हिन्दी, Italiano, Русский

Τα υπολείμματα τροφίμων δεν είναι πλέον σκουπίδια, βάλτε τα στον πράσινο κάδο σας.

Τα απόβλητα τροφίμων και κήπου μετατρέπονται σε οργανικό λίπασμα (κομπόστ) και μετά χρησιμοποιούνται σε πάρκα, κήπους και φάρμες για να βελτιώσουν το χώμα, αντί να θάβονται στη χωματερή. Αυτό θα εκτρέψει τα απόβλητα τροφίμων που τώρα αποστέλλονται στη χωματερή στο Glen Eira. Αυτό θα συμβάλει στη μείωση των επιβλαβών εκπομπών αερίων θερμοκηπίου.



Οι κάτοικοι μπορούν να παραγγείλουν ένα δωρεάν δοχείο για τον πάγκο της κουζίνας για να βάζουν τα υπολείμματα τροφίμων τους. Μπορείτε να παραγγείλετε από το διαδίκτυο στο www.gleneira.vic.gov.au/foodwaste

Χρήσιμες συμβουλές για τον πράσινο κάδο:

- Να έχετε πάντα το καπάκι καλά κλεισμένο για να μην εισέρχονται παράσιτα.
- Να εναλλάσσετε τις στρώσεις των υπολειμμάτων τροφίμων σας με απόβλητα από τον κήπο σας για να απορροφάται η υγρασία και οι οσμές.
- Τυλίξτε τα υπολείμματα τροφίμων σας σε φύλλο εφημερίδας ή χαρτί κουζίνας.
- Εάν δεν έχετε αρκετά φυτικά απόβλητα, στρώστε κομμένες εφημερίδες ή άχυρο στον πράσινο κάδο σας μαζί με τα υπολείμματα τροφίμων σας.
- Να έχετε τον κάδο σας στη σκιά.
- Διατίθενται επιπλέον πράσινοι κάδοι απορριμμάτων για \$30 το χρόνο.



Τι μπορείτε να βάζετε στον πράσινο κάδο σας



Υπολείμματα φρούτων και λαχανικών (μαγειρεμένα ή ωμά)



Χρησιμοποιημένο χαρτί κουζίνας και χαρτομάντιλα




Υπολείμματα κρέατος και κόκκαλα (περιλαμβάνονται τα ψαρικά)



Ψωμί, ζυμαρικά, δημητριακά και ρύζι



Γαλακτοκομικά αποφάγια



Αγριόχορτα, λουλούδια, χορτάρι, φύλλα και κλαδέματα του κήπου



Αλεσμένος καφές και χύμα φύλλα τσαγιού



Τσόφλια αβγών



Όχι πλαστικές σακούλες.

Ακόμα και οι κομποστοποιήσιμες και οι βιοδιασπώμενες σακούλες δεν διαλύονται επαρκώς και μολύνουν το κομπόστ.

- ✗ Πλαστικές σακούλες ή συσκευασίες οποιουδήποτε είδους.
- ✗ Αποτίγαρα.
- ✗ Πάνες και μωρομάντιλα.
- ✗ Σακουλάκια καφέ και φακελάκια τσαγιού.
- ✗ Κούπες τσαγιού (περιλαμβανομένων των κομποστοποιήσιμων).
- ✗ Άμμος για τις γάτες (περιλαμβανομένης και βιοδιασπώμενης άμμου).
- ✗ Ακαθαρσίες σκύλων και γατών.
- ✗ Στάχτη και κούτσουρα δέντρων.
- ✗ Γυαλί και μέταλλο.
- ✗ Σκόνη ηλεκτρικής σκούπας.
- ✗ Μαλλιά (περιλαμβανομένης τρίχας κατοικίδιων ζώων).
- ✗ Πετσέτες κουζίνας.
- ✗ Χάρτινα πιάτα.
- ✗ Βιοδιασπώμενα και κομποστοποιήσιμα μαχαιροπήρουνα και πιάτα.
- ✗ Ξύλινα καλαμάκια παγωτού.

Να Θυμάστε: Μειώστε, Επαναχρησιμοποιήστε, Ανακυκλώστε.

Οι δημότες στο Glen Eira είναι καλοί ανακυκλωτές αλλά μπορούμε να βελτιωθούμε. Διαβάστε μερικές χρήσιμες συμβουλές για να το κάνετε σωστά:

- Αποφεύγετε να αγοράζετε πράγματα που έχουν περιττή συσκευασία.
- Να θυμάστε να ανακυκλώνετε από κάθε δωμάτιο.
- Όχι πλαστικές σακούλες. Αν το βάλετε σε σακούλα, θα σταλεί στη χωματερή.
- Βεβαιωθείτε ότι βάζα, δοχεία και μπουκάλια είναι άδεια. Ξεβγάλτε τα βρώμικα αντικείμενα όπως κεσεδάκια γιαουρτιού.
- Τα μαλακά πλαστικά δεν πάνε στον κάδο ανακύκλωσης αλλά μπορείτε να τα πάτε σε μερικά σουπερμάρκετ για ανακύκλωση μέσω του redcycle.net.au

Για περισσότερες πληροφορίες σχετικά με το τι να κάνετε για συγκεκριμένα αντικείμενα, επισκεφθείτε την ιστοσελίδα www.gleneira.vic.gov.au/recycling-az

Γεμίζει ο κάδος σας ανακύκλωσης πριν την ημέρα αποκομιδής;

Μπορείτε να παραγγείλετε επιπλέον κάδο ανακύκλωσης για \$30 το χρόνο επικοινωνώντας με το Κέντρο Εξυπηρέτησης του Δήμου στο 9524 3333. Αν νοικιάζετε, πρέπει να συμπληρώσετε μια εξουσιοδότηση του ιδιοκτήτη που μπορείτε να βρείτε στην ιστοσελίδα μας.



Οι προσπάθειές σας ανακύκλωσης θα πάνε χαμένες εάν βάζετε τα ανακυκλώσιμά σας σε πλαστικές σακούλες.



Τι μπορείτε να βάζετε στον κάδο σας ανακύκλωσης



Χαρτί και χαρτόνια



Βιβλία, εφημερίδες και περιοδικά



Φάκελοι (περιλαμβανομένων αυτών με πλαστικό παράθυρο)



Πλαστικά μαχαιροπήρουνα, χάρτινα πιάτα και καπάκια από κύπελλα καφέ



Κουτιά πίτσας (χωρίς αποφάγια)



Σκληρά πλαστικά αντικείμενα (αφαιρέστε τις μπαταρίες από τα παιχνίδια)



Δύσκαμπτα πλαστικά μπουκάλια, δίσκοι και δοχεία κρέατος



Πλαστικά μπουκάλια και δοχεία (άδεια και τα καπάκια ξεχωριστά)



Κουτάκια από αλουμίνιο και ατσάλι, αεροζόλ και καθαρό αλουμινοχαρτό



Γλάστρες φυτών (κάτω από 10εκ διάμετρο)



Γυάλινα μπουκάλια και βάζα (ανοιχτά και τα καπάκια ξεχωριστά)



Χάρτινα μπουκάλια (όχι μακράς διάρκειας)

Το περιεχόμενο του κάδου των σκουπιδιών σας πηγαίνει κατευθείαν στη χωματερή.

Σκεφτείτε πριν το ρίξετε στον σκουπιδοτενεκέ - θα μπορούσε αυτό το πράγμα να ανακυκλωθεί ή να μπει στον πράσινο κάδο;

Τα ανακυκλώσιμα ή τα απόβλητα τροφίμων και κήπου που πηγαίνουν στη χωματερή:

- αυξάνουν το κόστος για το Δήμο και τους δημότες,
- αυξάνουν τις εκπομπές αερίων του θερμοκηπίου, και
- μειώνουν την ποσότητα πολύτιμων υλικών που μπορούν να ανακυκλωθούν.



Σκουπίδια του νοικοκυριού



Πλαστικές σακούλες, πλαστικά περιτυλίγματα, πλαστική μεμβράνη φαγητού, περιτυλίγματα και αφρός πολυεστέρα



Κεραμικά, πιατικά και γυαλικά



Πάνες (τυλιγμένες)



Όλα τα κύπελλα καφέ (τα καπάκια μπορούν να ανακυκλωθούν)




Φακελάκια τσαγιού



Επικίνδυνα υλικά και υγρά



Χώμα, στάχτη ή οικοδομικά υλικά



Ιατρικά απόβλητα



Αποκομιδή κάδων

- Η αποκομιδή αρχίζει από τις 6πμ, βεβαιωθείτε να βγάλετε τους κάδους σας την προηγούμενη νύχτα.
- Να φέρνετε μέσα τους κάδους την ίδια μέρα που τους άδειασαν.
- Βεβαιωθείτε ότι ο κάδος σας δεν εμποδίζει το ντράηβγουεη, το πεζοδρόμιο ή το δρόμο.
- Μη βάζετε τους κάδους σας κοντά σε κολώνες ρεύματος, πινακίδες του δρόμου ή χαμηλά κλαδιά.
- Δεν αδειάζουμε παραγεμισμένους κάδους ή σκουπίδια που αφήσατε πάνω στον κάδο ή στην πρασιά.

Συχνά τιθέμενες ερωτήσεις

Το απορριμματοφόρο δεν άδειασε τον κάδο μου

Ενημερώστε αμέσως το Δήμο από το διαδικτυο ή τηλεφωνικά. Αφού αναφερθεί θα πρέπει να τον αδειάσουν μέχρι το τέλος της επόμενης εργάσιμης μέρας. Να αφήνετε πάντοτε τον κάδο σας στην πρασιά την ημέρα αποκομιδής σε περίπτωση που αργήσει το απορριμματοφόρο.

Σημείωση: τα απορριμματοφόρα δεν περνάνε από το δρόμο σας την ίδια ώρα της ημέρας.

Ξέχασα να βγάλω τον κάδο μου ή τον έβγαλα πολύ αργά και είχε φύγει το απορριμματοφόρο

Βεβαιωθείτε να βγάλετε τον κάδο σας το βράδυ πριν την αποκομιδή. Δεν είναι πρακτικό να επιστρέψει το απορριμματοφόρο.

Χάθηκε ο κάδος μου

Επικοινωνήστε με το Δήμο και θα τον αντικαταστήσουμε δωρεάν.

Ο κάδος μου έπαθε ζημιά

Επικοινωνήστε με το Δήμο και ο κάδος θα επισκευαστεί ή θα αντικατασταθεί.

Άφησαν τον κάδο μου στο ντράηβγουεη ή στο δρόμο μετά την αποκομιδή

Παρακαλούμε ενημερώστε το Δήμο και μετά το θέμα θα συζητηθεί με τον εργολάβο – οι κάδοι πρέπει να επιστρέφονται στην πρασιά μετά την αποκομιδή.

Επικοινωνήστε με το Κέντρο Εξυπηρέτησης στο 9524 3333 ή υποβάλλετε αίτημα μέσω του www.gleneira.vic.gov.au

Οι αποκομιδές μεγάλων σκουπιδιών, χύμα χαρτονιών και δεμάτων κλαδιών δέντρων είναι επιπρόσθετες υπηρεσίες που προσφέρονται από το Δήμο.

Κάθε δημότης μπορεί να κάνει κράτηση για μέχρι τρεις δωρεάν αποκομιδές (για κάθε υπηρεσία) κάθε οικονομικό έτος.

Οι αποκομιδές μεγάλων σκουπιδιών και χύμα χαρτονιών γίνονται κατά την τακτική ημέρα αποκομιδής των σκουπιδιών στην περιοχή σας. Οι κρατήσεις μπορούν να γίνουν μέχρι τα μεσάνυχτα της προηγούμενης μέρας.

Η αποκομιδή δεμάτων κλαδιών δέντρων γίνεται την Τετάρτη. Κάντε κράτηση πριν τις 3μμ την Τρίτη για αποκομιδή την Τετάρτη.

Κάντε κράτηση στο διαδίκτυο στο gleneira.vic.gov.au ή επικοινωνήστε με το Κέντρο Εξυπηρέτησης του Δήμου στο 9524 3333.

Πεταγμένα σκουπίδια

Υλικά και σκουπίδια που είναι παρατημένα σε δημόσιους χώρους, συμπεριλαμβανομένων στις πρασιές των πεζοδρομίων για πάνω από μια εβδομάδα, πιθανότατα να τα έχουν πετάξει παράνομα.

Μπορείτε να ενημερώσετε το Δήμο για πεταγμένα σκουπίδια ώστε να τα μαζέψει επικοινωνώντας με το Κέντρο Εξυπηρέτησης στο 9524 3333 ή από το διαδίκτυο αναφέροντας την ώρα, ημερομηνία και διεύθυνση. Οι φωτογραφίες είναι ευπρόσδεκτες. **Τα άτομα που πετάνε σκουπίδια παράνομα θα τιμωρούνται.**



Μεγάλα σκουπίδια

Γίνεται διαλογή στις αποκομιδές μεγάλων σκουπιδιών για ανακυκλώσιμα υλικά.

Υλικά που συλλέγονται:

- Έπιπλα.
- Ηλεκτρονικά απόβλητα, υπολογιστές και συσκευές.
- Ηλεκτρικές συσκευές (οι πόρτες από τα ψυγεία πρέπει να αφαιρούνται).
- Στρώματα.
- Χαλιά μέχρι ένα κυβικό μέτρο.
- Μπορεί να γίνει αποκομιδή το ανώτερο μέχρι τέσσερα κυβικά μέτρα μεγάλων σκουπιδιών κάθε φορά και πρέπει να μεταφέρονται εύκολα από δύο άτομα.



Τα παρακάτω αντικείμενα δεν γίνονται αποδεκτά.
Βρείτε πώς να πετάξετε αυτά τα αντικείμενα στην ιστοσελίδα www.gleneira.vic.gov.au/recycling-az



Ανταλλακτικά αυτοκινήτων και μπαταρίες



Υλικά οικοδομών και κατεδαφίσεων



Χημικά ή υγρά

Αποκομιδή χύμα χαρτονιών

Αφού κάνετε κράτηση για την αποκομιδή σας, πατήστε τα χαρτόνια, δέστε τα και βάλτε στην πρασιά την προηγούμενη νύχτα της αποκομιδής.

Δέματα κλαδιών δέντρων

Δεχόμαστε:

- Μέγιστο μήκος κλαδιών δύο μέτρα. Μέγιστη διάμετρος δέματος 30 εκατοστά.
- Μέγιστη διάμετρος κλαδιού 15 εκατοστά.
- Περίπου μέχρι 20 δέματα κλαδιών ή τρία κυβικά μέτρα.
- Τα κλαδιά με διάμετρο κάτω των 10 εκατοστών πρέπει να είναι δεμένα σε δέματα με σπάγκο. Παρακαλούμε μη χρησιμοποιείτε άλλα υλικά δεσίματος.



Δεν δεχόμαστε:



Κισσό, μπамπού, αναρριχώμενα ή κλίμακα, φοίνικες, χυμώδη φυτά



Κούτσουρα



Κλαδιά που περιέχουν σύρματα και καρφιά



Σακούλες ή κουτιά με φυτικά απόβλητα

Σκούπισμα δρόμων

Οι δρόμοι των κατοικημένων περιοχών σκουπίζονται μηνιαία. Μερικοί δρόμοι σκουπίζονται συχνότερα το φθινόπωρο. Για περισσότερες πληροφορίες σχετικά με την ημέρα που σκουπίζουν το δρόμο σας, επισκεφθείτε την ιστοσελίδα www.gleneira.vic.gov.au/streetsweeping

Επικίνδυνα απόβλητα

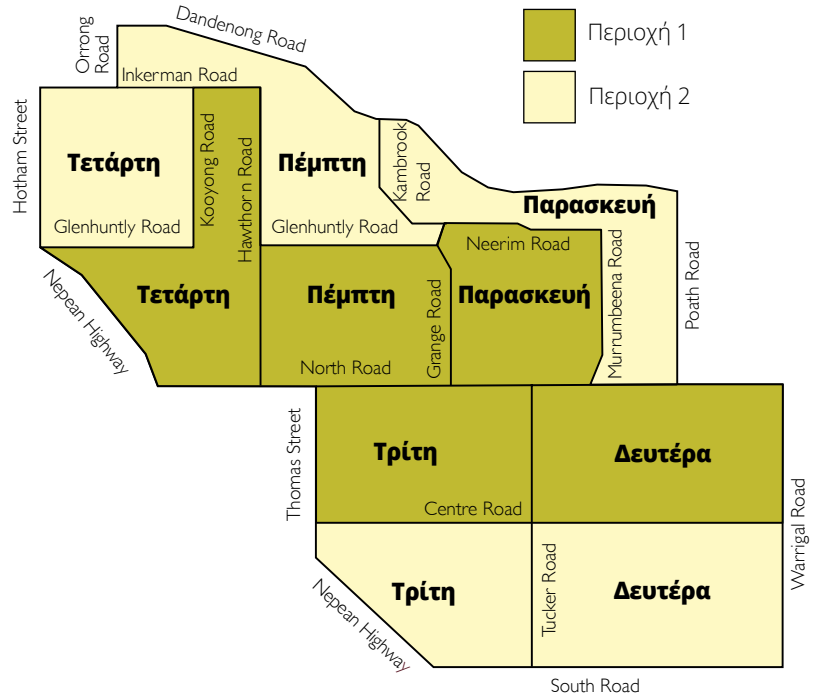
- Για κάθε απομάκρυνση αμιάντου, επισκεφθείτε το asbestos.vic.gov.au
- Η υπηρεσία *Sustainability Victoria Detox Your Home (Κάντε αποτοξίνωση του σπιτιού σας)* έχει πληροφορίες για την απομάκρυνση οικιακών χημικών ουσιών, επισκεφθείτε το sustainability.vic.gov.au/detoxyourhome
- Δωρεάν απομάκρυνση αιχμηρών αντικειμένων: ο Δήμος δέχεται χρησιμοποιημένα δοχεία στον ειδικό κάδο αποκομιδής στο Δημοτικό Κέντρο Εξυπηρέτησης. Τα δοχεία που επιστρέφονται αντικαθιστούνται δωρεάν με καινούργια. Αυτή η υπηρεσία δεν είναι για εμπορικές ποσότητες.
- Η ιστοσελίδα μας *Recycling A-Z (Ανακύκλωση Α-Ω)* ενημερώνεται τακτικά στον ιστότοπο του Δήμου παρέχοντας εναλλακτικές λύσεις για τα σκουπίδια και την ανακύκλωση, επισκεφθείτε το www.gleneira.vic.gov.au/recycling-az

Καθαρισμός γκράφιτι

Ο Δήμος παροτρύνει τους δημότες και τις επιχειρήσεις να αφαιρούν τα γκράφιτι από τα ακίνητά τους. Διατίθενται δωρεάν πακέτα αφαίρεσης γκράφιτι από το Κέντρο Εξυπηρέτησης στο Δημαρχείο Glen Eira. Οι δημότες μπορούν να καταγγέλλουν περιπτώσεις γκράφιτι επικοινωνώντας με το Κέντρο Εξυπηρέτησης στο 9524 3333.

Περιοχές αποκομιδής απορριμμάτων στο Glen Eira

Υπενθυμίζουμε ότι αδειάζουμε τους κάδους ανακύκλωσης και τους κάδους φυτικών αποβλήτων κάθε δεκαπενθήμερο. Τους κάδους σκουπιδιών τους αδειάζουμε εβδομαδιαία. Να βγάξετε τους κάδους τη νύχτα πριν την αποκομιδή σας (η αποκομιδή αρχίζει από τις 6πμ).



Περιοχή 1

ΑΝΑΚΥΚΛΩΣΗ

ΦΥΤΙΚΑ ΑΠΟΒΛΗΤΑ

ΙΟΥΛΙΟΣ 2019							ΑΥΓΟΥΣΤΟΣ 2019							ΣΕΠΤΕΜΒΡΙΟΣ 2019							ΟΚΤΩΒΡΙΟΣ 2019							ΝΟΕΜΒΡΙΟΣ 2019						
Κ	Δ	Τ	Τ	Π	Π	Σ	Κ	Δ	Τ	Τ	Π	Π	Σ	Κ	Δ	Τ	Τ	Π	Π	Σ	Κ	Δ	Τ	Τ	Π	Π	Σ	Κ	Δ	Τ	Τ	Π	Π	Σ
	1	2	3	4	5	6				1	2	3	1	2	3	4	5	6	7			1	2	3	4	5						1	2	
7	8	9	10	11	12	13	4	5	6	7	8	9	10	8	9	10	11	12	13	14	6	7	8	9	10	11	12	3	4	5	6	7	8	9
14	15	16	17	18	19	20	11	12	13	14	15	16	17	15	16	17	18	19	20	21	13	14	15	16	17	18	19	10	11	12	13	14	15	16
21	22	23	24	25	26	27	18	19	20	21	22	23	24	22	23	24	25	26	27	28	20	21	22	23	24	25	26	17	18	19	20	21	22	23
28	29	30	31				25	26	27	28	29	30	31	29	30						27	28	29	30	31			24	25	26	27	28	29	30

ΔΕΚΕΜΒΡΙΟΣ 2019							ΙΑΝΟΥΑΡΙΟΣ 2020							ΦΕΒΡΟΥΑΡΙΟΣ 2020							ΜΑΡΤΙΟΣ 2020							ΑΠΡΙΛΙΟΣ 2020						
Κ	Δ	Τ	Τ	Π	Π	Σ	Κ	Δ	Τ	Τ	Π	Π	Σ	Κ	Δ	Τ	Τ	Π	Π	Σ	Κ	Δ	Τ	Τ	Π	Π	Σ	Κ	Δ	Τ	Τ	Π	Π	Σ
1	2	3	4	5	6	7				1	2	3	4							1	1	2	3	4	5	6	7				1	2	3	4
8	9	10	11	12	13	14	5	6	7	8	9	10	11	2	3	4	5	6	7	8	8	9	10	11	12	13	14	5	6	7	8	9	10	11
15	16	17	18	19	20	21	12	13	14	15	16	17	18	9	10	11	12	13	14	15	15	16	17	18	19	20	21	12	13	14	15	16	17	18
22	23	24	25	26	27	28	19	20	21	22	23	24	25	16	17	18	19	20	21	22	22	23	24	25	26	27	28	19	20	21	22	23	24	25
29	30	31					26	27	28	29	30	31		23	24	25	26	27	28	29	29	30	31					26	27	28	29	30		

ΜΑΙΟΣ 2020							ΙΟΥΝΙΟΣ 2020						
Κ	Δ	Τ	Τ	Π	Π	Σ	Κ	Δ	Τ	Τ	Π	Π	Σ
					1	2		1	2	3	4	5	6
3	4	5	6	7	8	9	7	8	9	10	11	12	13
10	11	12	13	14	15	16	14	15	16	17	18	19	20
17	18	19	20	21	22	23	21	22	23	24	25	26	27
24	25	26	27	28	29	30	28	29	30				
31													

Περιοχή 2

ΑΝΑΚΥΚΛΩΣΗ

ΦΥΤΙΚΑ ΑΠΟΒΛΗΤΑ

ΙΟΥΛΙΟΣ 2019							ΑΥΓΟΥΣΤΟΣ 2019							ΣΕΠΤΕΜΒΡΙΟΣ 2019							ΟΚΤΩΒΡΙΟΣ 2019							ΝΟΕΜΒΡΙΟΣ 2019						
Κ	Δ	Τ	Τ	Π	Π	Σ	Κ	Δ	Τ	Τ	Π	Π	Σ	Κ	Δ	Τ	Τ	Π	Π	Σ	Κ	Δ	Τ	Τ	Π	Π	Σ	Κ	Δ	Τ	Τ	Π	Π	Σ
	1	2	3	4	5	6				1	2	3	1	2	3	4	5	6	7			1	2	3	4	5						1	2	
7	8	9	10	11	12	13	4	5	6	7	8	9	10	8	9	10	11	12	13	14	6	7	8	9	10	11	12	3	4	5	6	7	8	9
14	15	16	17	18	19	20	11	12	13	14	15	16	17	15	16	17	18	19	20	21	13	14	15	16	17	18	19	10	11	12	13	14	15	16
21	22	23	24	25	26	27	18	19	20	21	22	23	24	22	23	24	25	26	27	28	20	21	22	23	24	25	26	17	18	19	20	21	22	23
28	29	30	31				25	26	27	28	29	30	31	29	30						27	28	29	30	31			24	25	26	27	28	29	30

ΔΕΚΕΜΒΡΙΟΣ 2019							ΙΑΝΟΥΑΡΙΟΣ 2020							ΦΕΒΡΟΥΑΡΙΟΣ 2020							ΜΑΡΤΙΟΣ 2020							ΑΠΡΙΛΙΟΣ 2020						
Κ	Δ	Τ	Τ	Π	Π	Σ	Κ	Δ	Τ	Τ	Π	Π	Σ	Κ	Δ	Τ	Τ	Π	Π	Σ	Κ	Δ	Τ	Τ	Π	Π	Σ	Κ	Δ	Τ	Τ	Π	Π	Σ
1	2	3	4	5	6	7				1	2	3	4							1	1	2	3	4	5	6	7				1	2	3	4
8	9	10	11	12	13	14	5	6	7	8	9	10	11	2	3	4	5	6	7	8	8	9	10	11	12	13	14	5	6	7	8	9	10	11
15	16	17	18	19	20	21	12	13	14	15	16	17	18	9	10	11	12	13	14	15	15	16	17	18	19	20	21	12	13	14	15	16	17	18
22	23	24	25	26	27	28	19	20	21	22	23	24	25	16	17	18	19	20	21	22	22	23	24	25	26	27	28	19	20	21	22	23	24	25
29	30	31					26	27	28	29	30	31		23	24	25	26	27	28	29	29	30	31					26	27	28	29	30		

ΜΑΙΟΣ 2020							ΙΟΥΝΙΟΣ 2020						
Κ	Δ	Τ	Τ	Π	Π	Σ	Κ	Δ	Τ	Τ	Π	Π	Σ
					1	2	1	2	3	4	5	6	
3	4	5	6	7	8	9	7	8	9	10	11	12	13
10	11	12	13	14	15	16	14	15	16	17	18	19	20
17	18	19	20	21	22	23	21	22	23	24	25	26	27
24	25	26	27	28	29	30	28	29	30				
31													