



रीसाइकिल करने व कूड़ा-करकट सेवा संबंधी मार्गदर्शिका

भोजन का कूड़ा-करकट आपके हरे रंग के कूड़े के डब्बे में जाना चाहिए



GLEN EIRA
CITY COUNCIL

Bentleigh, Bentleigh East, Brighton East, Carnegie,
Caulfield, Elsternwick, Gardenvale, Glen Huntly,
McKinnon, Murrumbeena, Ormond, St Kilda East.



अन्य भाषाओं में देखने के लिए देखें: www.gleneira.vic.gov.au/waste
中文, Ελληνικά, हिन्दी, Italiano, Русский

बचे हुए भोजन को अब कूड़े में नहीं फेकना चाहिए, उसे अपने हरे रंग के कूड़े के डब्बे में डालें।

आपके भोजन व बगीचे के कूड़े को खाद (कम्पोस्ट) में बदल दिया जाएगा और फिर उसे पार्कों, बागों व खेतों में मिट्टी में सुधार लाने के लिए उपयोग किया जाएगा, बजाय इसके कि उसे कचरा भराव क्षेत्र में दबाया जाए। इससे भोजन का कूड़ा जो अभी Glen Eira कचरा भराव क्षेत्र में भेजा जाता उसे दूसरी तरफ़ भेज दिया जाएगा। इससे नुकसान पहुँचाने वाली ग्रीनहाऊस गैस निकलने को कम करने में मदद मिलेगी।



निवासी रसोई में बचे भोजन के कूड़े रखने के लिए निःशुल्क डब्बा ले सकते हैं। इसे ऑनलाईन भी ले सकते हैं:
www.gleneira.vic.gov.au/foodwaste

हरे रंग के कूड़े के डब्बे के बारे में सुझाव:

- डब्बे के ढक्कन को ठीक से बंद करके रखें जिससे विनाशकारी जानवर अन्दर न जा सकें।
- या फिर बचे-खुचे भोजन के बीच-बीच में बगीचे के कूड़े की तह लगा देनी चाहिए जिससे वह सीलन व बदबू को सोखले।
- बचे-खुचे भोजन को अखबार या कागज़ की तौलिया के बीच लपेट कर डाले।
- अगर आप के पास काफ़ी बगीचे का कूड़ा नहीं है तो बचे-खुचे भोजन के बीच टुकड़े किया हुआ अखबार या सूखी घास की तह लगाए।
- हरे रंग के कूड़े के डब्बे को छाया में रखें।
- एक और हरे रंग का कूड़े का डब्बा \$30 प्रति वर्ष पर लिया जा सकता है।



आप हरे रंग के कूड़े के डब्बे में क्या डाल सकते हैं



फलों व सब्जियों के टुकड़े
(पके या कच्चे)



इस्तमाल किए हुए कागज़
के तौलिए व टिशु




गोشت के टुकड़े व हड्डियाँ
(इसमें समुद्री जीव भी शामिल हैं)



ब्रेड, पास्ता, सिरियल व चावल



रोज़ का बचा भोजन



कूड़े की घास, फूल, घास, पत्ते व
बाग का काटा हुआ कूड़ा



बची काफ़ी व चाय
की पत्ती



अंडों के छिलके



प्लास्टिक बैग बिल्कुल नहीं।

ऐसे बैग जिनकी खाद बन सकती है या जो स्वाभिक तरीके से सड़ाए जा सकते हैं वह भी पूरी तरह टूटते नहीं हैं और कम्पोस्ट को दूषित कर देते हैं।

- × प्लास्टिक बैग या सामान लपेटने के लिए।
- × सिगरेट के बट।
- × नैपियाँ व बच्चों को पोछने का कपड़ा।
- × कॉफ़ी के बीज व चाय के बैग।
- × कॉफ़ी के कप (जो कम्पोस्ट किए जा सकते हैं वे भी)।
- × बिल्लियों का लिटर (जो गल सकता है वह भी)।
- × कुत्तों व बिल्लियों का मल-मूत्र।
- × राख व पेड़ों का ढूँठ।
- × शीशा व धातु।
- × वैक्यूम की धूल।
- × बाल (इसमें पालतू जानवरों के बाल भी शामिल हैं)।
- × प्लेटों को पोछने वाला कपड़ा।
- × कागज़ की प्लेटें।
- × गलने वाले व कम्पोस्ट करने वाले चम्मच।
- × बर्फ़ के गोले की लकड़ी।

कम करना, दुबारा उपयोग करना, रीसाईकिल करना याद रखें।

Glen Eira के निवासी रीसाईकिल करने में बहुत अच्छे हैं पर हम और अधिक सुधार ला सकते हैं। सही तरह से करने के लिए नीचे कुछ सुझाव दिए जा रहे हैं:

- ऐसा सामान न खरीदें जो ज़रूरत से अधिक कागज़ों में लपेटा गया हो।
- हर कमरे में रीसाईकिल करना याद रखें।
- प्लास्टिक बैग बिल्कुल न उपयोग करें। यदि आप प्लास्टिक बैग में सामान रखेंगे तो उसे कूड़ा दबाने के क्षेत्र में भेज दिया जाएगा।
- यह सुनिश्चित करें कि बोतलें, डब्बे व शीशियाँ खाली हों। योगर्ट के डब्बों को धो कर डालें।
- मुलायम प्लास्टिक रीसाईकिल के डब्बे में नहीं जाता पर उसे redcycle.net.au द्वारा कुछ सुपरमार्किटें रीसाईकिल करने के लिए ले लेती हैं।

यह जानने के लिए कि कुछ विशेष चीज़ों का क्या करना है, www.gleneira.vic.gov.au/recycling-az पर देखें

क्या आपका रीसाईकिल का डब्बा लिए जाने के समय से पहले ही भर जाता है?

आप एक अतिरिक्त रीसाईकिल बिन के लिए \$30 प्रति वर्ष के दाम पर काऊन्सिल सेवा सर्विस से 9524 3333 पर संपर्क करके ले सकते हैं। यदि आप किराएदार हैं तो आपको मकान मालिक द्वारा अनुमति देने का फ़ॉर्म भरना होगा जो हमारी वेबसाइट पर उपलब्ध है।



यदि आप रीसाईकिल करने के सामान को प्लास्टिक बैग में रख कर डालेंगे तो आपकी रीसाईकिल करने की कोशिश बेकार हो जाएगी



आपके रीसाइकिल के डब्बे में क्या डाला जा सकता है



कागज़ व कार्डबोर्ड



किताबें, अखबार व पत्रिकाएँ



लिफ़ाफ़े
(वह भी जिनमें प्लास्टिक का हिस्सा होता है)



प्लास्टिक के चम्मच आदि, कागज़ की प्लेटें व काफ़ी कप के ढक्कन



पिज्ज़ा के डब्बे
(अन्दर बचा हुआ भोजन नहीं होना चाहिए)



सख्त प्लास्टिक का सामान
(खिलौनों में से बैटरी निकाल दें)



कड़े प्लास्टिक की बोतलें, मीठ की ट्रे व डब्बे



प्लास्टिक की बोतलें व डब्बे
(खाली और ढक्कन अलग किए हुए)



अलमुनियम व स्टील के डब्बे,
ऐरोसोल व साफ़ धातु की पन्नी



पौधों के गमले
(10 सेन्टीमीटर चौड़ाई से कम)



शीशे की बोतलें व जार
(खाली और ढक्कन अलग किए हुए)



गत्ते का डब्बा
(लम्बे समय वाला नहीं)

आपके कूड़े के डब्बे का सामान सीधे कूड़ा दबाने के क्षेत्र में चला जाता है।

डब्बे में डालने से पहले ध्यान दें - क्या यह सामान रीसाईकिल किया जा सकता है या हरे डब्बे में डाला जा सकता है?

रीसाईकिल हो सकने वाला सामान या भोजन व बगीचे का कूड़ा जो कूड़ा दबाने के क्षेत्र में जाने से:

- काऊन्सिल व निवासियों का खर्चा बढ़ जाता है;
- ग्रीनहाऊस गैस निकलना बढ़ जाता है; व
- ऐसा मूल्यवान सामान जो रीसाईकिल हो सकता है उसकी मात्रा को कम कर देता है।



घर का कूड़ा



प्लास्टिक बैग, लपेटने वाला प्लास्टिक, क्लॉग फ़िल्म रैप व पॉलीस्ट्रीन फ़ोम




मिट्टी चीनी का सामान, क्राकरी व शीशे का सामान



नैपी (लपेटी हुई)



सभी कॉफ़ी के कप (ढक्कन रीसाईकिल हो सकते हैं)




चाय के बैग



खतरनाक सामान या तरल पदार्थ



मिट्टी, राख या भवन निर्माण का सामान



मेडिकल कूड़ा

बिनों का कूड़ा इकट्ठा करना

- जमा करना सुबह 6 बजे से शुरू हो जाता है, कृपया पक्का करें कि अपने बिन को पिछली रात को ही बाहर रख दें।
- खाली हो जाने के बाद बिन को उसी दिन अन्दर कर लें।
- इस पर भी ध्यान दें कि आपके बिन से ड्राईववे, चलने के रास्ते या सड़क में रास्ता न रोकें।
- बिजली के पोल, सड़क के साईन या झुकी हुई पेड़ की डालियों से छुपने नहीं चाहिए।
- हम ऐसे बिन नहीं खाली करेंगे जो बहुत अधिक भरे होंगे, जिनके ढक्कन के ऊपर कूड़ा होगा या जो घास के ऊपर होगा।

अक्सर पूछे जाने वाले प्रश्न

ट्रक ने मेरा बिन नहीं खाली किया

काउन्सिल को ऑनलाईन या फोन से एकदम बताएँ। एक बार बताने के बाद, वह अगले कार्यकारी दिन के अन्त तक खाली कर दिया जाएगा। अपने बिन को हमेशा बाहर घास पर छोड़ दें क्योंकि ट्रक कई बार देर से भी आ सकता है।
कृपया ध्यान दें: आपकी सड़क पर ट्रक हमेशा दिन में एक ही समय पर नहीं आता है।

मैं अपना बिन बाहर रखना भूल गया या बहुत देर में रखा और ट्रक निकल गया।

यह सुनिश्चित करें कि आप बिन पिछली रात को बाहर रख दें। कूड़े के ट्रक को लौट कर दुबारा आना संभव नहीं होता है।

मेरा बिन खो गया है

काउन्सिल को बताएँ और हम आपको दूसरा बिन निःशुल्क दे देंगे।

मेरा बिन टूट गया है

काउन्सिल को बताएँ और आपके बिन को ठीक कर देंगे या बदल देंगे।

कूड़ा लेने के बाद मेरे बिन को ड्राईववे या सड़क पर छोड़ जाते हैं

कृपया यह काउन्सिल को बताएँ और हम कॉन्ट्रैक्टर से बात करेंगे – बिन को खाली करने के बाद हमेशा घास पर वापस रखना चाहिए।

सर्विस सेन्टर को 9524 3333 पर संपर्क करें या अपना निवेदन www.gleneira.vic.gov.au पर दर्ज करें।

भारी कूड़ा, अधिक मात्रा में कार्डबोर्ड व टहनियों का बन्डल ले जाना, काउन्सिल द्वारा दी जाने वाली अतिरिक्त सेवा है।

प्रत्येक निवासी को हर वित्तीय वर्ष में तीन बार निःशुल्क कूड़ा लेने (प्रत्येक सेवा के) के मौके दिए जाते हैं।

सख्त कूड़ा, अधिक मात्रा में कार्डबोर्ड को आपके क्षेत्र में नियमित कूड़ा लेने के दिन एकलित किया जाएगा। इसके लिए आवेदन कूड़ा लेने के दिन की पिछली रात के 12 बजे तक किया जा सकता है।

बन्डल बनाई हुई टहनियाँ बुधवार को एकलित की जाती हैं। कृपया मंगलवार को 3 बजे शाम तक बुक कर लें।

ऑनलाईन gleneira.vic.gov.au पर या हमारे सेवा केन्द्र से 9524 3333 पर संपर्क करें।

गलत तरह से फेका गया कूड़ा

सामान व कूड़ा जो पब्लिक स्थानों में एक सप्ताह से अधिक समय के लिए पटका गया है, जिसमें घास पर रखना भी शामिल है, संभवतः ये गैर-क़ानूनी तरीके से डाला गया है।

गलत तरह से फेके गए कूड़े को हटाने के लिए काउन्सिल को बताने के लिए सेवा केन्द्र से 9524 3333 पर या ऑनलाईन संपर्क करें और समय, तिथि व पता बताएँ। साथ में फ़ोटोओं का स्वागत किया जाएगा। गैर-क़ानूनी तरीके से कूड़ा डालने वालों को हिसाब देना होगा।



भारी कूड़ा

एकत्रित भारी कूड़े में से रीसाइकिल का सामान निकाला जाता है।

जो सामान एकत्रित किया जाता है:

- फर्निचर।
- इलेक्ट्रॉनिक कूड़ा, कंप्यूटर व उपकरण।
- सफ़ेद बजाज़ी सामान (Whitegoods), (फ्रिज के दरवाज़े निकालने आवश्यक है)।
- पलंग के गद्दे (Mattresses)।
- एक क्यूबिक मीटर तक के गलीचे।
- एक बार में अधिक से अधिक चार क्यूबिक मीटर तक का भारी कूड़ा ले जाया सकता है व वह ऐसा होना चाहिए की दो लोग उसे आसानी से उठा लें।



नीचे बताई गई चीज़े नहीं लेजाई जा सकती हैं। आप www.gleneira.vic.gov.au/recycling-az पर पता कर सकते हैं कि इस सामान को कैसे फ़ैक सकते हैं।



कार के हिस्से व बैटरियाँ



भवन निर्माण व घर गिराने का सामान



रसायनिक व तरल पदार्थ



आईवी, बेम्बू, बेलें या लताएँ, ताड़ का पेड़, मुलायम पौधे



टूठ



टहनियाँ जो तारों यो कीलों से भरी हों



हरे कूड़े के थैले या डब्बे


अधिक माला में कार्डबोर्ड को ले जाना

एक बार जब आप ये सामान ले जाने की बुकिंग करवा लेते हैं तो कार्डबोर्ड को फैला कर, बाँध कर एक रात पहले बाहर घास पर रख दें।

बाँधी हुई टहनियाँ

जो हम लेजा सकते हैं:

- अधिकतम लम्बाई 2 मीटर। अधिकतम चौड़ाई 30 सेन्टीमीटर।
- टहनी की अधिकतम चौड़ाई 15 सेन्टीमीटर।
- करीब 20 बाँधी हुई टहनियाँ या 3 क्यूबिक मीटर।
- वह टहनियाँ जिनकी चौड़ाई 10 सेन्टीमीटर से कम हैं उनको डोरी से एक बन्डल में बाँधें। कोई अन्य सामग्री का उपयोग न करें।



जो सामान हम नहीं लेंगे:



आईवी, बेम्बू, बेलें या लताएँ, ताड़ का पेड़, मुलायम पौधे



टूठ



टहनियाँ जो तारों यो कीलों से भरी हों



हरे कूड़े के थैले या डब्बे

सड़क की सफाई

घरों के बाहर सड़कों की सफाई हर महीने की जाती है। कुछ सड़कें पतझड़ में अधिक बार साफ़ की जाती हैं। आपकी सड़क की सफाई के बारे में अधिक जानकारी के लिए देखें www.gleneira.vic.gov.au/streetsweeping

खतरनाक कूड़ा

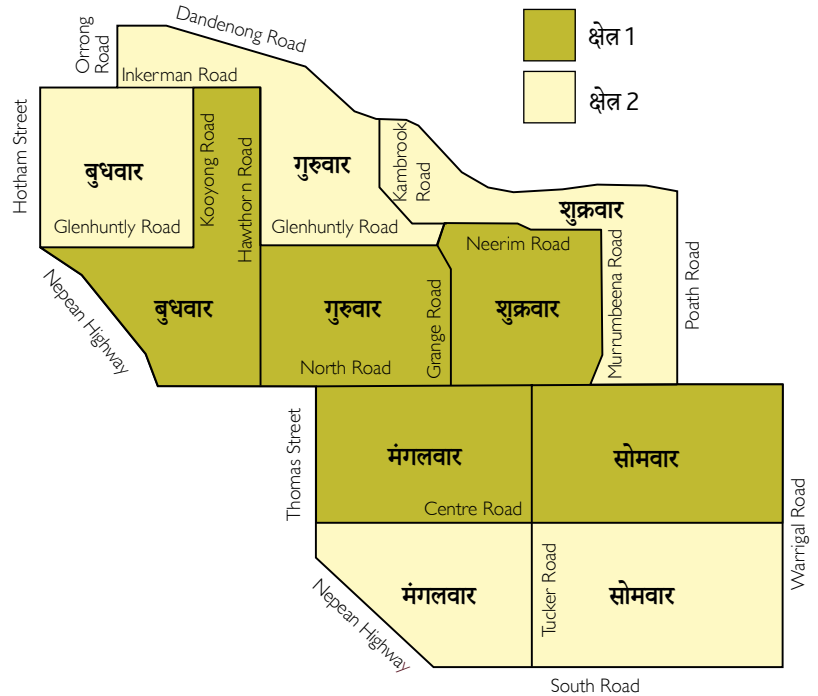
- एसबेस्टॉस फेकने के लिए देखें asbestos.vic.gov.au
- Sustainability Victoria *Detox Your Home* जानकारी देती है कि आप अपने घर के रसायन कैसे हटा सकते हैं, देखें sustainability.vic.gov.au/detoxyourhome
- मुफ़्त सुईयों को फेकना: काउन्सिल उपयोग किए गए डब्बों को विशेष जमा करने के बिन के अपने सेवा केन्द्रों में लेती है। वापस किए गए डब्बों को नए डब्बों में मुफ़्त बदला जाता है। यह सेवा व्यवसायिक मात्राओं में नहीं लिया जाता है।
- हमारी *Recycling A-Z* को नियमित रूप से काउन्सिल की वेबसाइट पर नवीनतम बनाया जाता है, जिसमें वैकल्पिक कूड़े व रीसाईकिल करने के विकल्प दिए जाते हैं, देखें www.gleneira.vic.gov.au/recycling-az

ग्राफ़िटी हटाना

निवासियों व बिज़नेस मालिकों को काउन्सिल प्रोत्साहन देती है कि अपनी संपत्ति से ग्राफ़िटी हटाएँ। ग्राफ़िटी हटाने का सामान का डब्बा हमारे Glen EiraTown Hall में स्थित सेवा केन्द्र से मुफ़्त उपलब्ध है। निवासी काउन्सिल को ग्राफ़िटी के बारे में सेवा केन्द्र को 9524 3333 पर बता सकते हैं।

Glen Eira में कूड़ा एकलित करने के क्षेत्र

याद दिलाया जाता है कि रीसाईकिल के डब्बे व हरे कूड़े के डब्बे का कूड़ा हर दो सप्ताह में लिया जाता है। कूड़े के डब्बे का कूड़ा हर सप्ताह लिया जाता है। कूड़ा लिए जाने के दिन से एक रात पहले डब्बों को बाहर रख दें (कूड़ा लेना 6 बजे सुबह आरम्भ कर दिया जाता है)।



क्षेत्र I

कूड़ा इकट्ठा करने का 2018-19 का कैलेंडर

रीसाईकिल करना

हरा कूड़ा

जुलाई 2018						
र	सो	मं	बु	बृ	शु	श
1	2	3	4	5	6	7
8	9	10	11	12	13	14
15	16	17	18	19	20	21
22	23	24	25	26	27	28
29	30	31				

अगस्त 2018						
र	सो	मं	बु	बृ	शु	श
				1	2	3
4	5	6	7	8	9	10
11	12	13	14	15	16	17
18	19	20	21	22	23	24
25	26	27	28	29	30	31

सितम्बर 2018						
र	सो	मं	बु	बृ	शु	श
						1
2	3	4	5	6	7	8
9	10	11	12	13	14	15
16	17	18	19	20	21	22
23	24	25	26	27	28	29
30						

अक्टूबर 2018						
र	सो	मं	बु	बृ	शु	श
			1	2	3	4
5	6	7	8	9	10	11
12	13	14	15	16	17	18
19	20	21	22	23	24	25
26	27	28	29	30	31	

नवम्बर 2018						
र	सो	मं	बु	बृ	शु	श
						1
2	3	4	5	6	7	8
9	10	11	12	13	14	15
16	17	18	19	20	21	22
23	24	25	26	27	28	29
30						

दिसम्बर 2018						
र	सो	मं	बु	बृ	शु	श
						1
2	3	4	5	6	7	8
9	10	11	12	13	14	15
16	17	18	19	20	21	22
23	24	25	26	27	28	29
30	31					

जनवरी 2019						
र	सो	मं	बु	बृ	शु	श
				1	2	3
4	5	6	7	8	9	10
11	12	13	14	15	16	17
18	19	20	21	22	23	24
25	26	27	28	29	30	31

फ़रवरी 2019						
र	सो	मं	बु	बृ	शु	श
						1
2	3	4	5	6	7	8
9	10	11	12	13	14	15
16	17	18	19	20	21	22
23	24	25	26	27	28	

मार्च 2019						
र	सो	मं	बु	बृ	शु	श
						1
2	3	4	5	6	7	8
9	10	11	12	13	14	15
16	17	18	19	20	21	22
23	24	25	26	27	28	29
30						

अप्रैल 2019						
र	सो	मं	बु	बृ	शु	श
						1
2	3	4	5	6	7	8
9	10	11	12	13	14	15
16	17	18	19	20	21	22
23	24	25	26	27	28	29
30						

मई 2019						
र	सो	मं	बु	बृ	शु	श
				1	2	3
4	5	6	7	8	9	10
11	12	13	14	15	16	17
18	19	20	21	22	23	24
25	26	27	28	29	30	31

जून 2019						
र	सो	मं	बु	बृ	शु	श
						1
2	3	4	5	6	7	8
9	10	11	12	13	14	15
16	17	18	19	20	21	22
23	24	25	26	27	28	29
30						

क्षेत्र 2

कूड़ा इकट्ठा करने का 2018-19 का कैलेंडर

रीसाईकिल करना

हरा कूड़ा

जुलाई 2018						
र	सो	मं	बु	बृ	शु	श
1	2	3	4	5	6	7
8	9	10	11	12	13	14
15	16	17	18	19	20	21
22	23	24	25	26	27	28
29	30	31				

अगस्त 2018						
र	सो	मं	बु	बृ	शु	श
			1	2	3	4
5	6	7	8	9	10	11
12	13	14	15	16	17	18
19	20	21	22	23	24	25
26	27	28	29	30	31	

सितम्बर 2018						
र	सो	मं	बु	बृ	शु	श
						1
2	3	4	5	6	7	8
9	10	11	12	13	14	15
16	17	18	19	20	21	22
23	24	25	26	27	28	29
30						

अक्टूबर 2018						
र	सो	मं	बु	बृ	शु	श
			1	2	3	4
5	6	7	8	9	10	11
12	13	14	15	16	17	18
19	20	21	22	23	24	25
26	27	28	29	30	31	

नवम्बर 2018						
र	सो	मं	बु	बृ	शु	श
						1
2	3	4	5	6	7	8
9	10	11	12	13	14	15
16	17	18	19	20	21	22
23	24	25	26	27	28	29
30						

दिसम्बर 2018						
र	सो	मं	बु	बृ	शु	श
						1
2	3	4	5	6	7	8
9	10	11	12	13	14	15
16	17	18	19	20	21	22
23	24	25	26	27	28	29
30	31					

जनवरी 2019						
र	सो	मं	बु	बृ	शु	श
			1	2	3	4
5	6	7	8	9	10	11
12	13	14	15	16	17	18
19	20	21	22	23	24	25
26	27	28	29	30	31	

फरवरी 2019						
र	सो	मं	बु	बृ	शु	श
						1
2	3	4	5	6	7	8
9	10	11	12	13	14	15
16	17	18	19	20	21	22
23	24	25	26	27	28	

मार्च 2019						
र	सो	मं	बु	बृ	शु	श
						1
2	3	4	5	6	7	8
9	10	11	12	13	14	15
16	17	18	19	20	21	22
23	24	25	26	27	28	29
30						

अप्रैल 2019						
र	सो	मं	बु	बृ	शु	श
						1
2	3	4	5	6	7	8
9	10	11	12	13	14	15
16	17	18	19	20	21	22
23	24	25	26	27	28	29
30						

मई 2019						
र	सो	मं	बु	बृ	शु	श
			1	2	3	4
5	6	7	8	9	10	11
12	13	14	15	16	17	18
19	20	21	22	23	24	25
26	27	28	29	30	31	

जून 2019						
र	सो	मं	बु	बृ	शु	श
						1
2	3	4	5	6	7	8
9	10	11	12	13	14	15
16	17	18	19	20	21	22
23	24	25	26	27	28	29
30						